

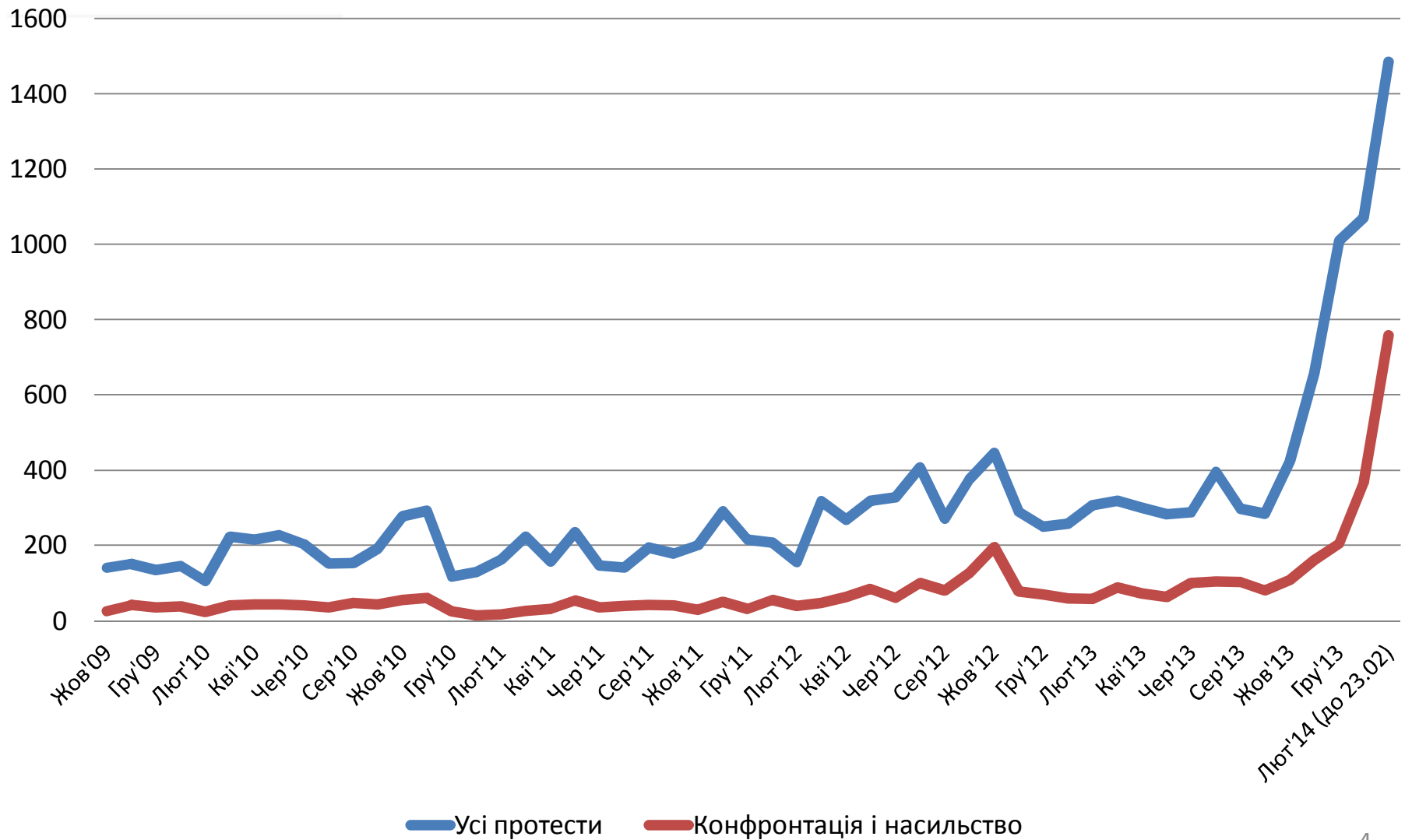
Статистика протестних подій Майдану: учасники, географія, насильство

Підготовлено [Центром дослідження суспільства](#)
за підтримки [Міжнародного фонду “Відродження”](#) та
[Національного фонду підтримки демократії](#)

Звіт є першою спробою проаналізувати Майдан, крізь призму результатів [систематичного дослідження протестів, репресій та перемог протестувальників в Україні](#). З кінця 2009 року Центр дослідження суспільства створює унікальну базу даних усіх протестних, що відбувалися на території України, на основі моніторингу більше 190 національних, обласних та активістських веб-медіа, яка тепер дозволяє відповісти на деякі з актуальних питань про найважливішу політичну подію в новітній історії України, що досі є об'єктом чисельних політичних спекуляцій. Зокрема, хто саме брав найбільшу участь в Майдані? Якою насправді була роль на Майдані крайніх правих сил (ВО «Свободи» та «Правого сектору»)? Чи був Майдан справді загальнонаціональним повстанням? Яким саме був внесок майданів поза Києвом: на Заході та на Сході країни? Якою саме була частка насильницької боротьби у перемозі Майдану?

КІЛЬКІСТЬ ТА ЧИСЕЛЬНІСТЬ ПРОТЕСТІВ НА МАЙДАНІ

Кількість протестів щомісяця жовтень 2009 – лютий 2014 (до 23.02)

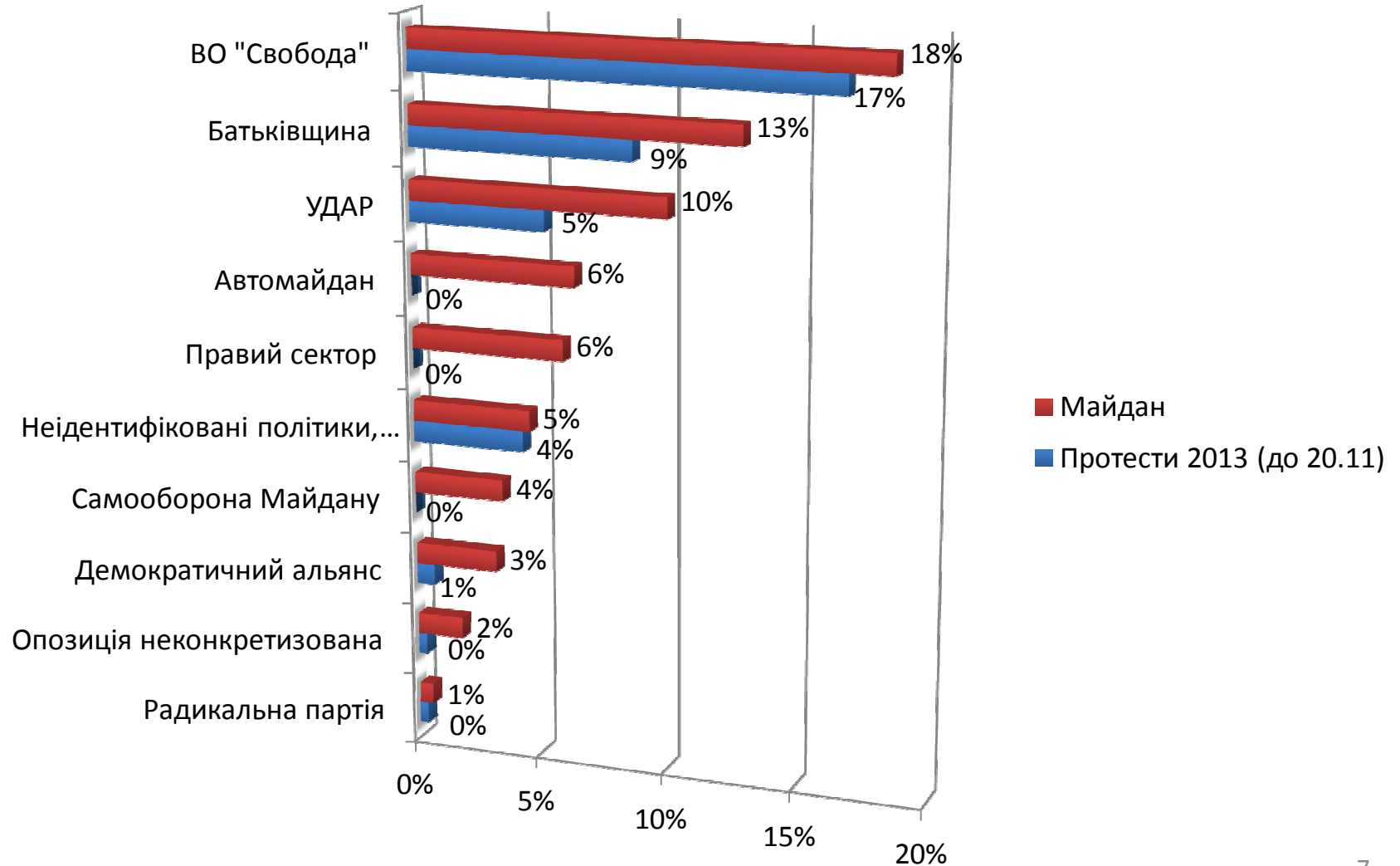


Повідомлена кількість учасників протестів за фазами Майдану

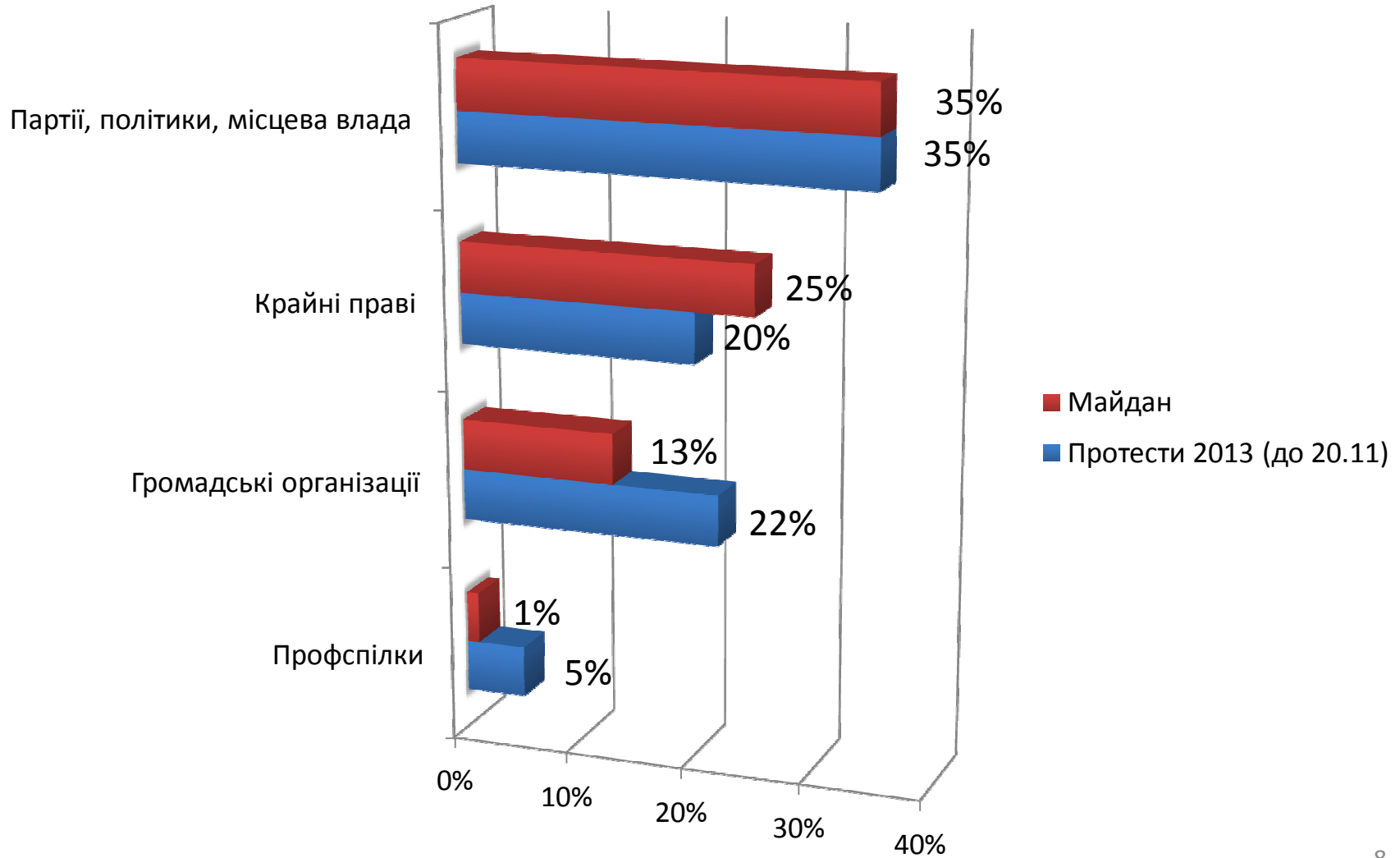
Кількість протестувальників	2013 (до 20.11)		I фаза (21.11-29.11)		II фаза (30.11-18.01)		III фаза (19.01-17.02)		IV фаза (18.02-23.02)	
<10	389	11%	34	9%	122	9%	112	9%	84	9%
<100	1 560	46%	88	24%	465	35%	376	29%	135	14%
<1000	520	15%	87	24%	255	19%	276	21%	236	24%
<10000	103	3%	27	7%	91	7%	113	9%	102	11%
<100000	15	0%	5	1%	9	1%	4	0%	11	1%
>100000	-	0%	2	1%	3	0%	-	0%	-	0%
Невідомо	841	25%	123	34%	374	28%	417	32%	399	41%
Загалом	3 428	100%	366	100%	1 319	100%	1 298	100%	967	100%

НАЙПОМІТНІШІ УЧАСНИКИ МАЙДАНУ

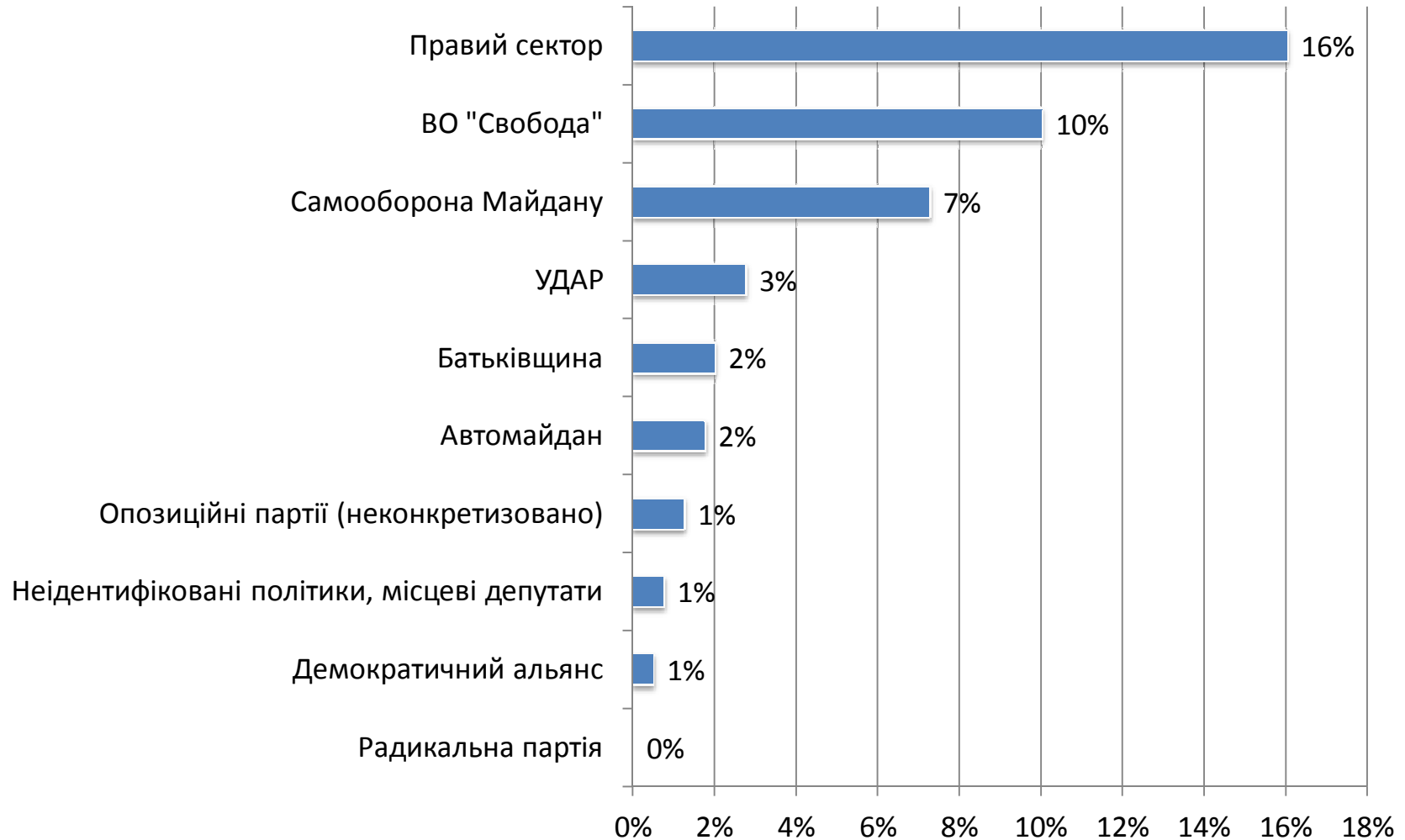
Частка участі в протестах найпомітніших учасників Майдану



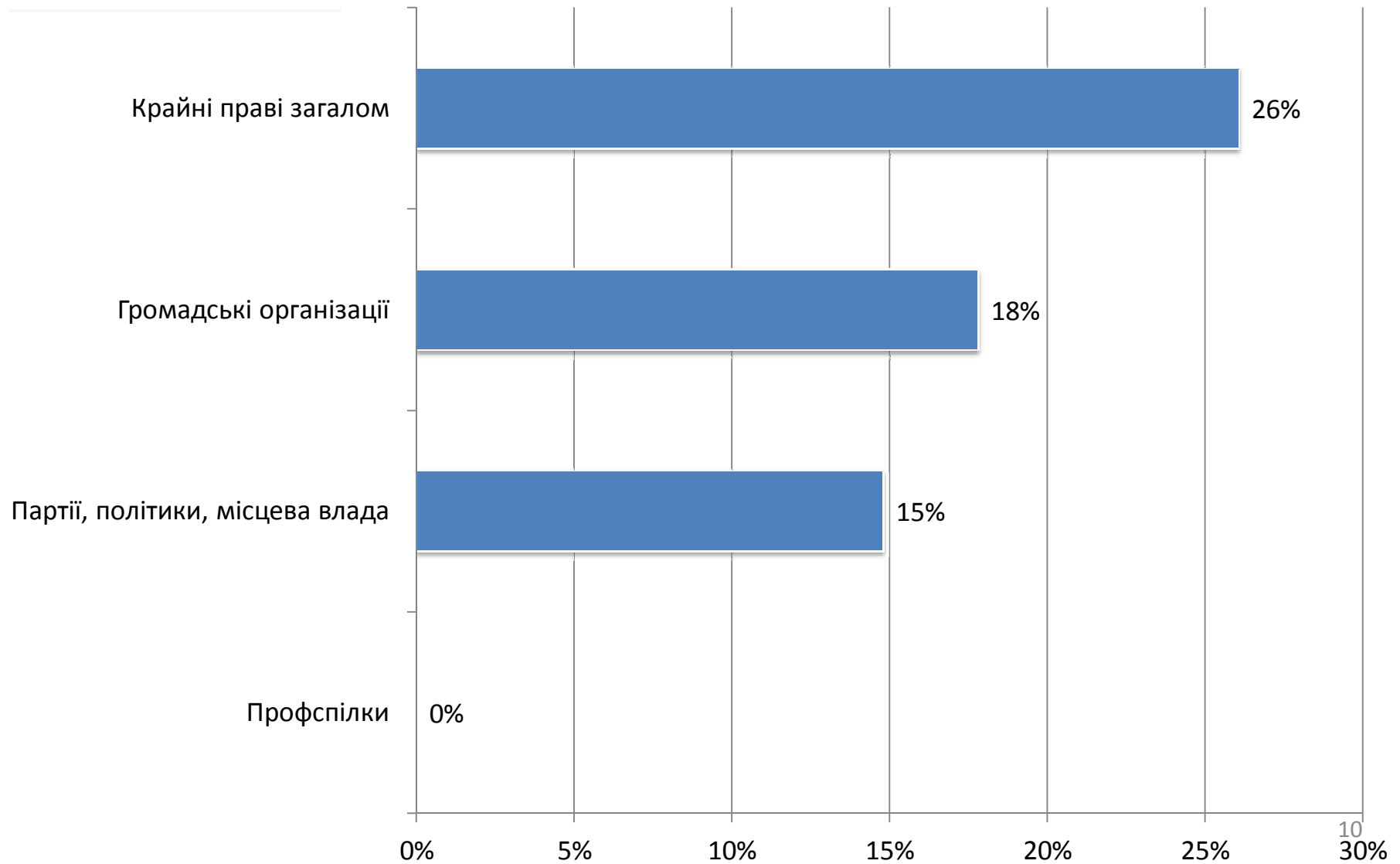
Частка участі в протестах основних категорій учасників Майдану



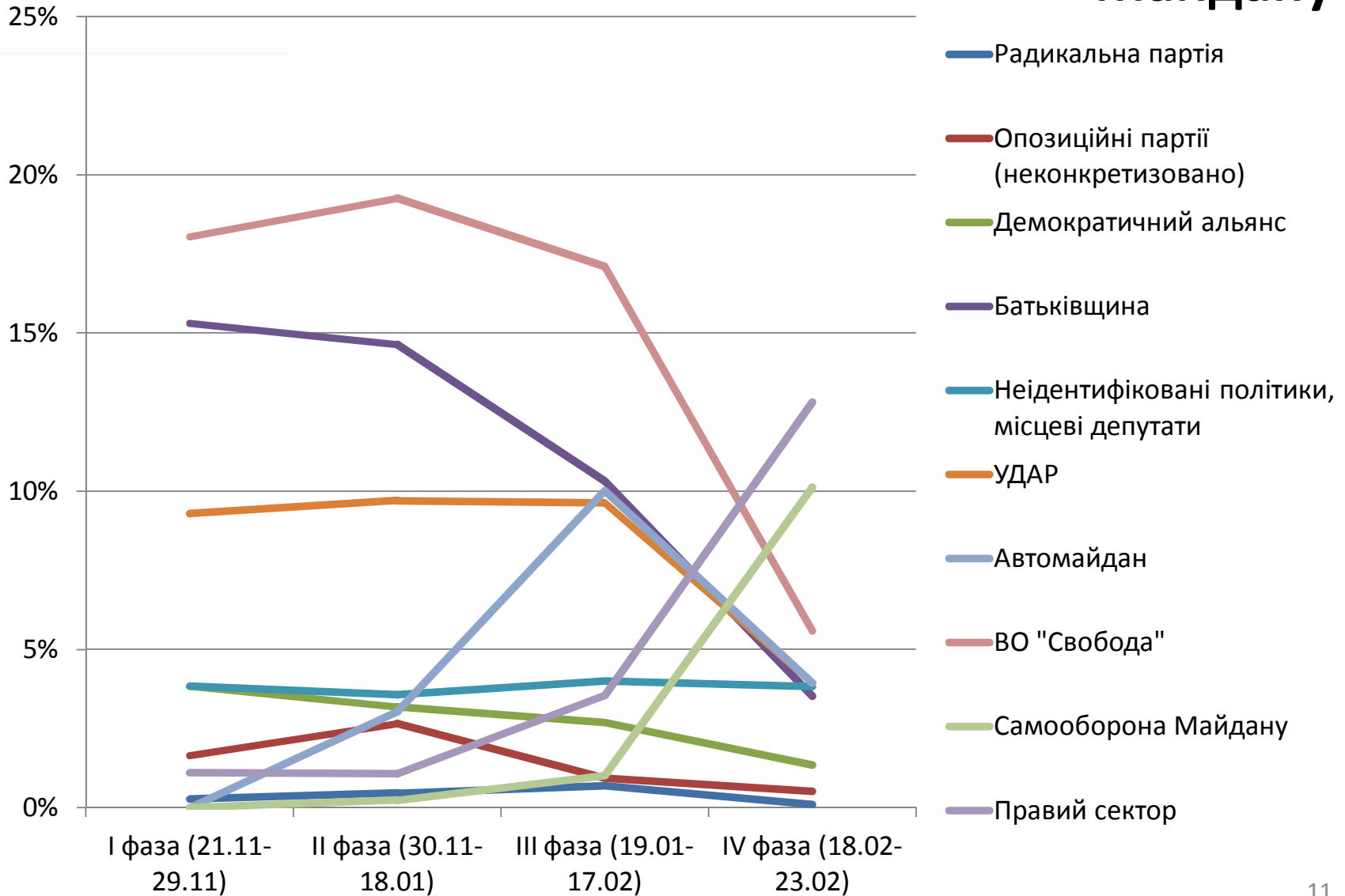
Участь у насильницьких подіях на Майдані



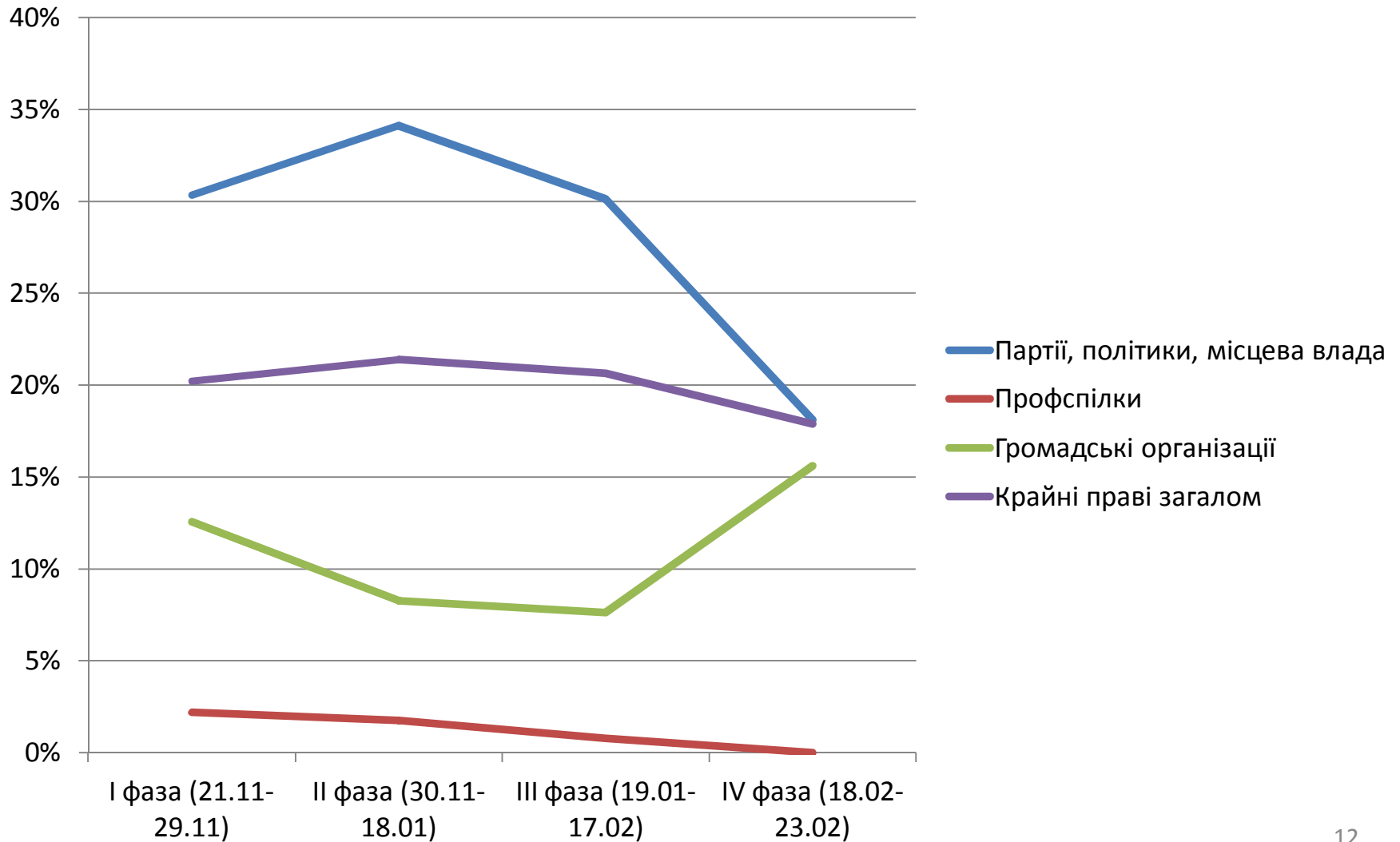
Участь у насильницьких подіях на Майдані (продовження)



Частка участі в протестах за фазами Майдану

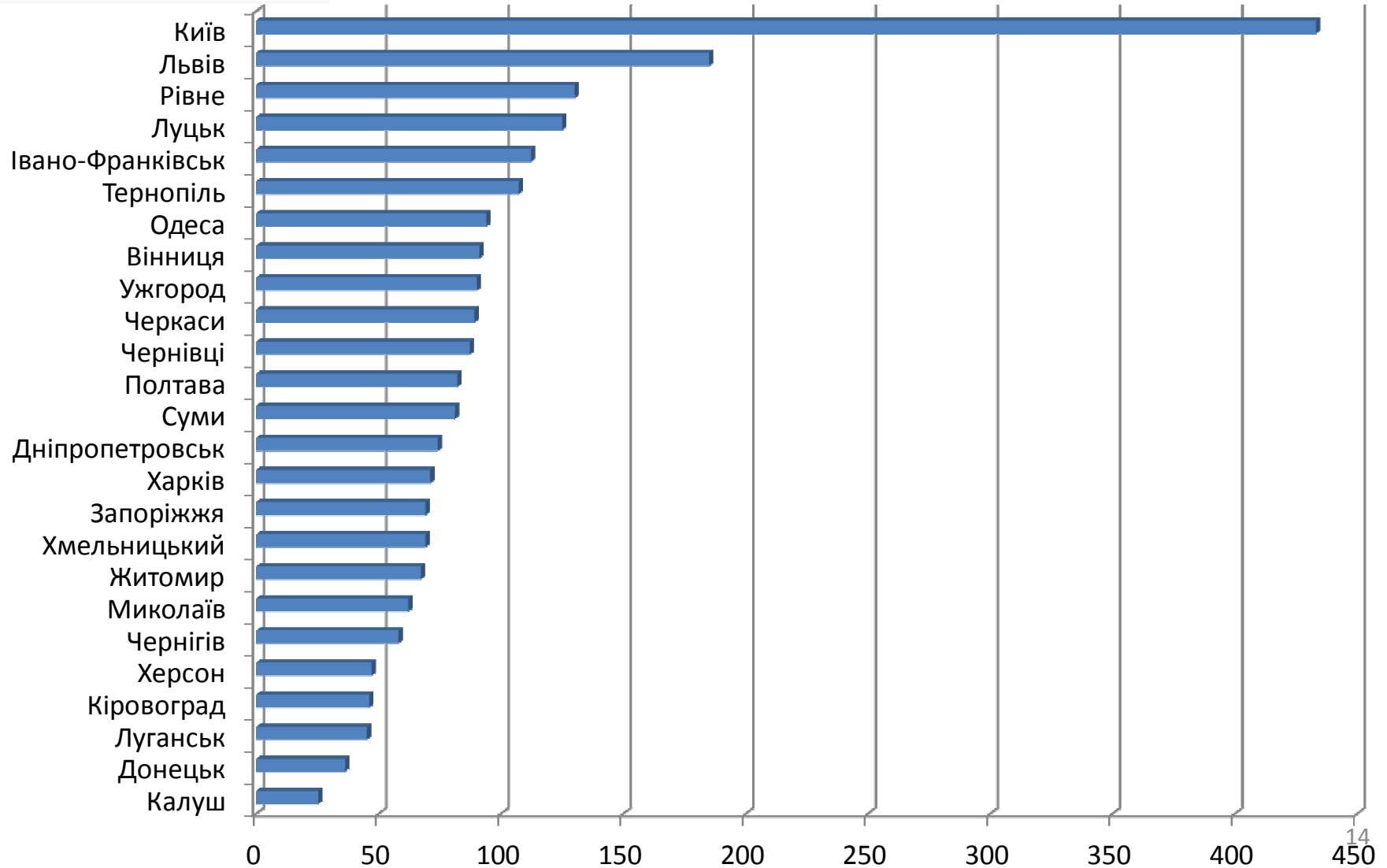


Частка участі в протестах за фазами Майдану (продовження)

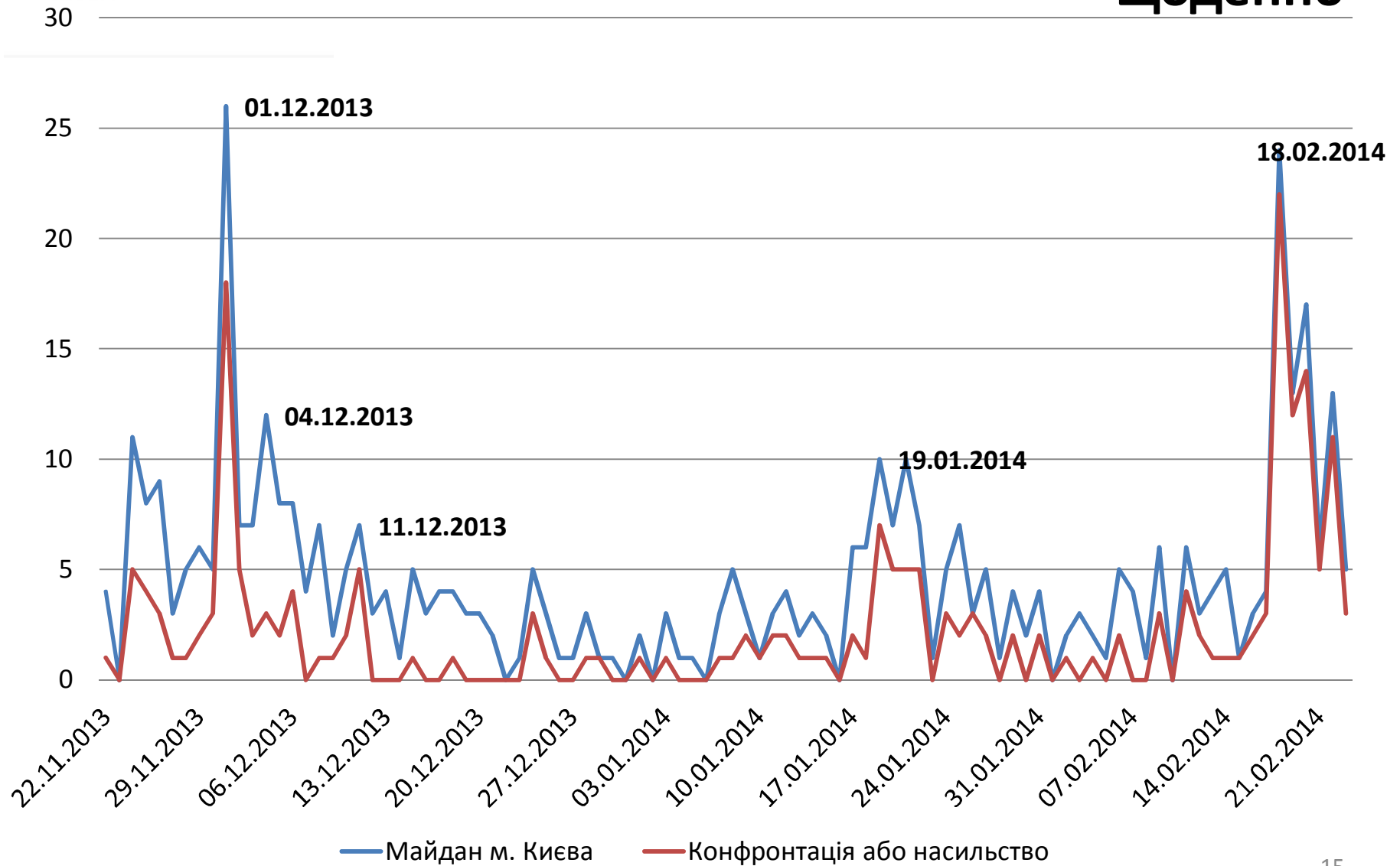


РЕГІОНАЛЬНИЙ МАЙДАН

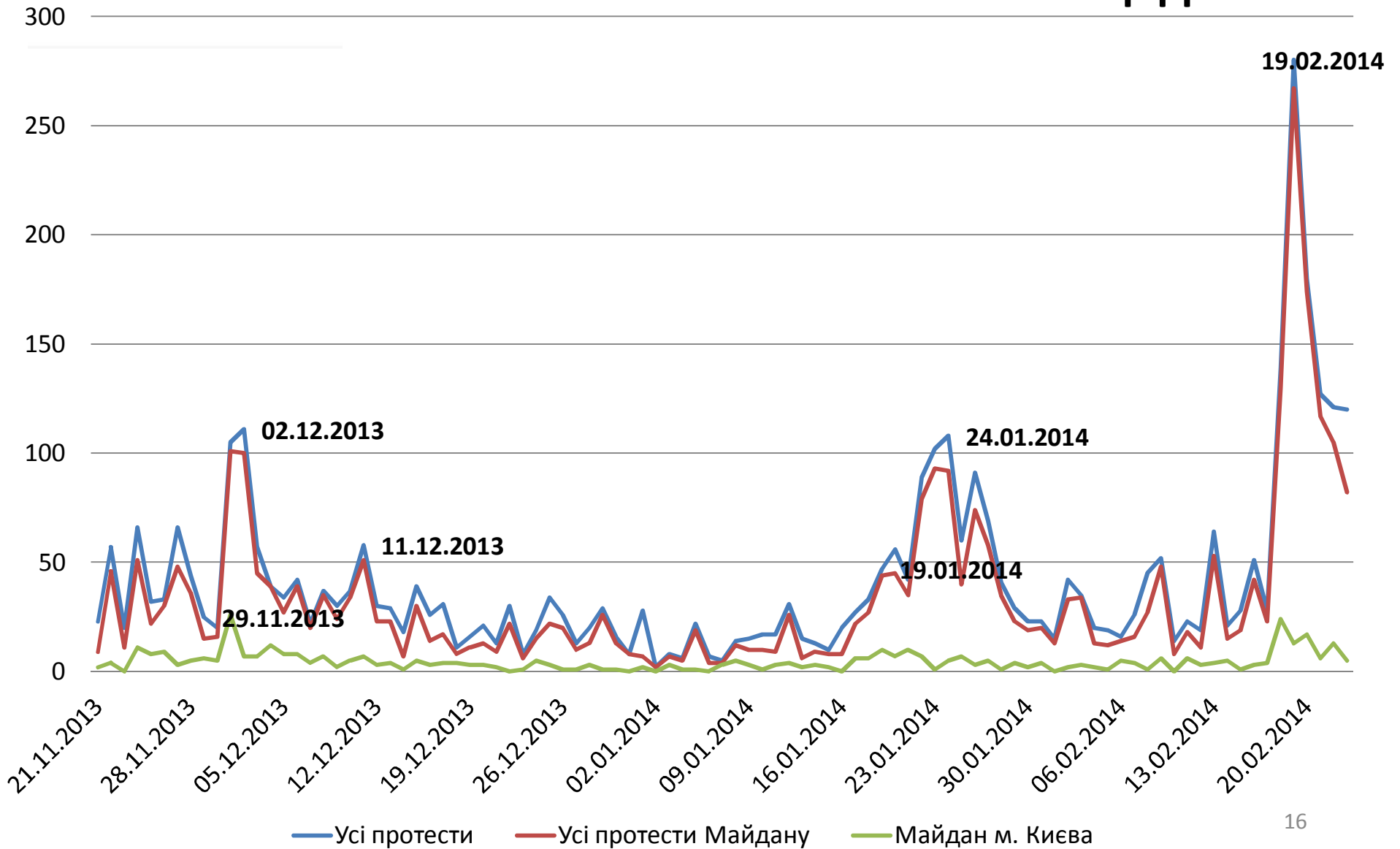
ТОР-25 міських майданів (по кількості протестних подій)



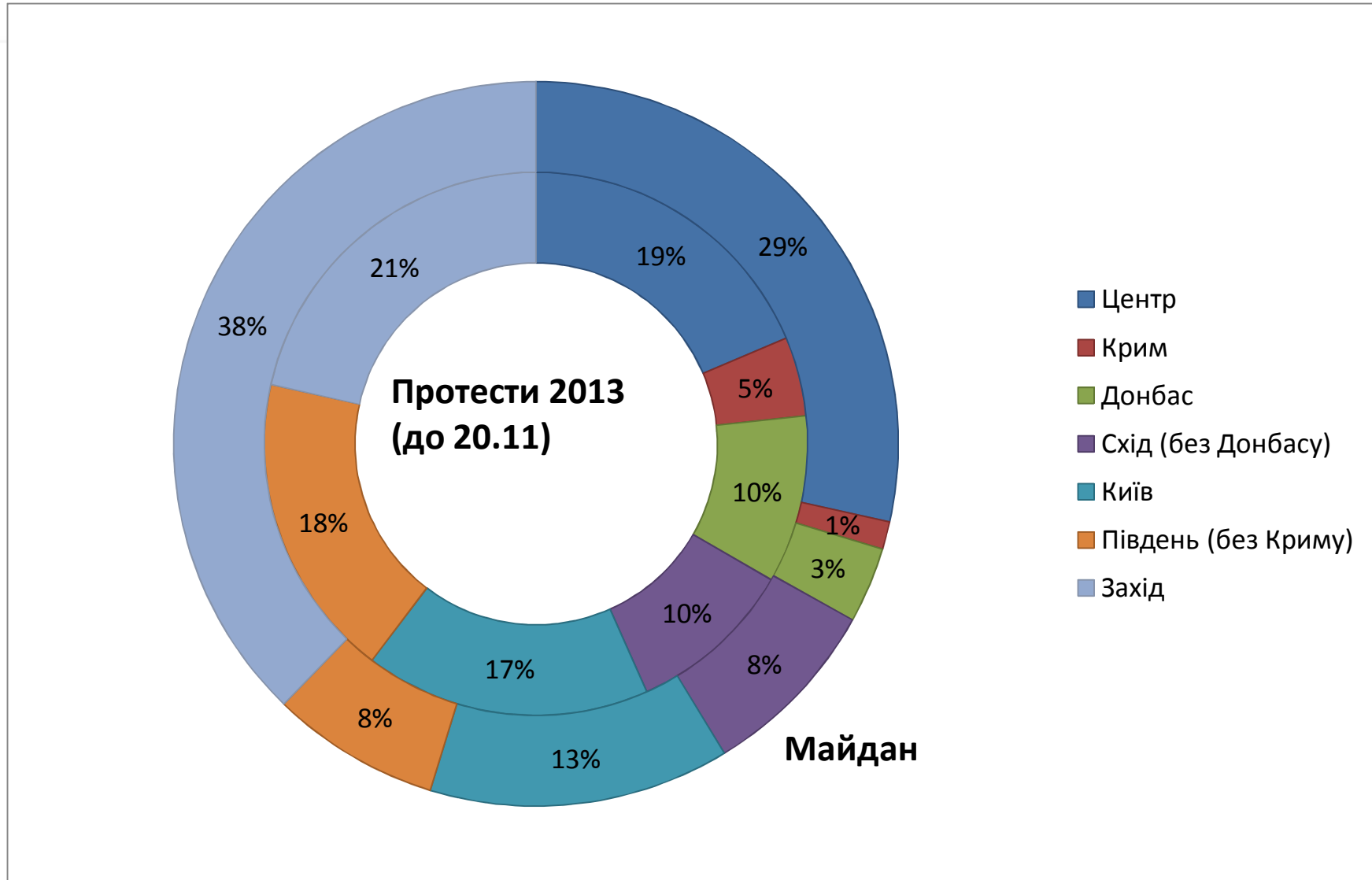
Протести на київському Майдані щоденно



Кількість протестів протягом Майдану щоденно



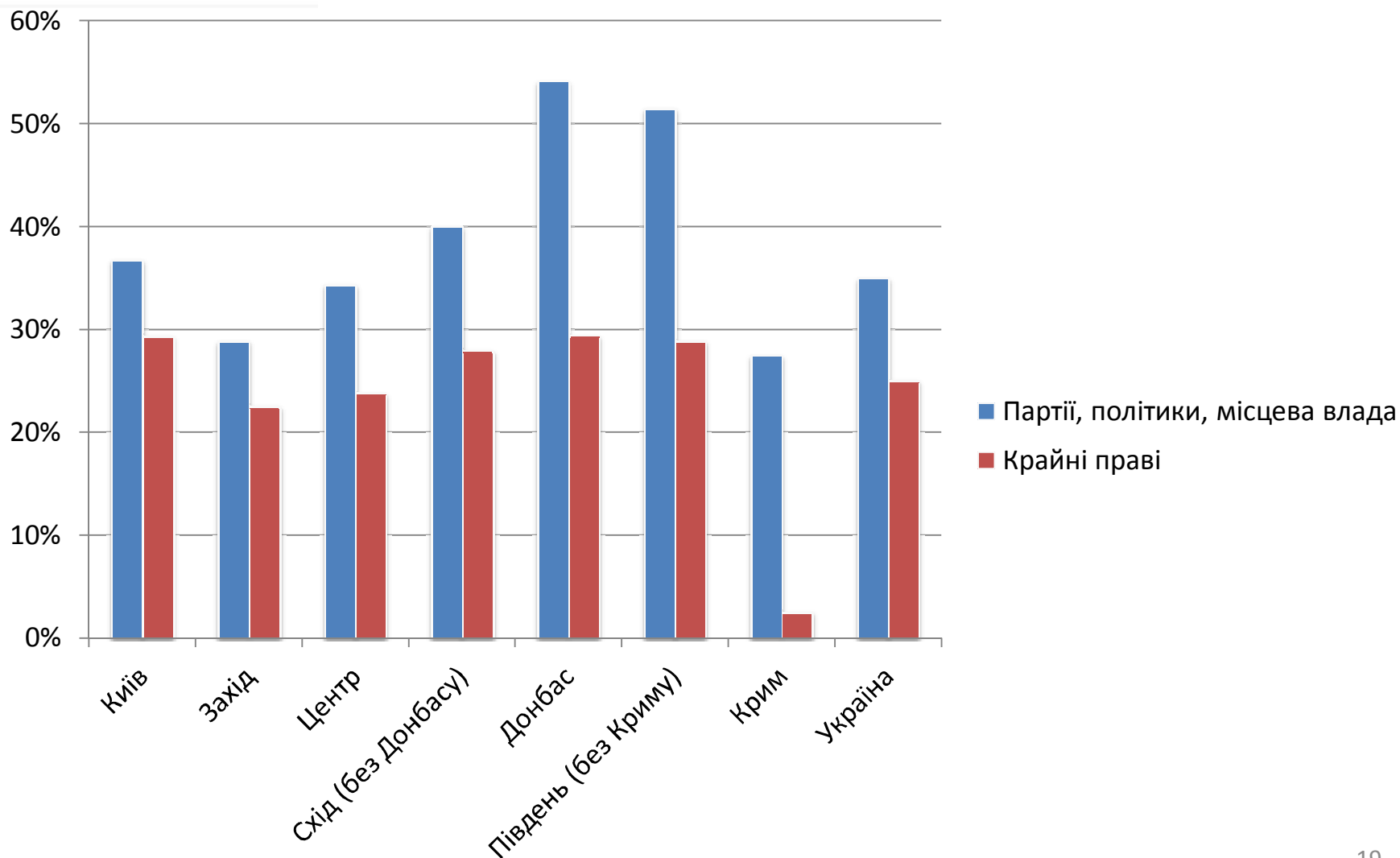
Кількість протестів на Майдані за регіонами



Чисельність протестів на Майдані за регіонами

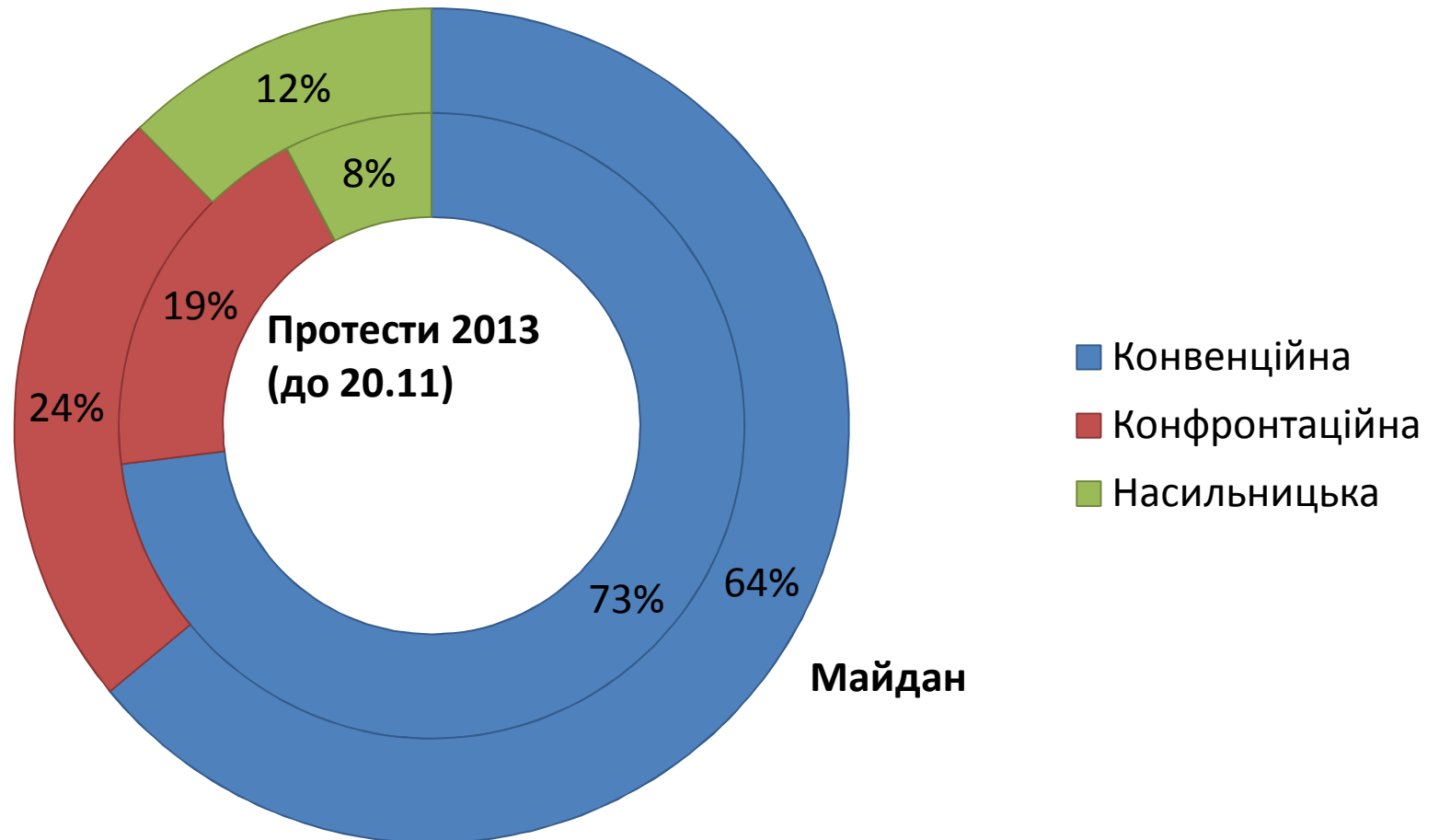
	Київ		Захід		Центр		Схід		Південь		Донбас		Крим	
До 10 учасників	47	11%	84	7%	59	6%	26	10%	32	13%	18	17%	3	8%
Від 10 до 100 учасників	110	25%	260	21%	228	25%	90	34%	83	34%	44	40%	17	43%
Від 100 до 1000 учасників	89	21%	245	20%	243	26%	64	24%	51	21%	27	25%	7	18%
Від 1000 до 10000 учасників	47	11%	122	10%	74	8%	36	14%	11	5%	0	0%	2	5%
Більше 10000 учасників	11	3%	9	1%	1	0%	2	1%	0	0%	1	1%	1	3%
Невідомо	129	30%	498	41%	313	34%	47	18%	66	27%	19	17%	10	25%
Загалом	433	100%	1218	100%	918	100%	265	100%	243	100%	109	100%	40	100%

Участь партій/політиків та крайніх правих у регіональних майданах

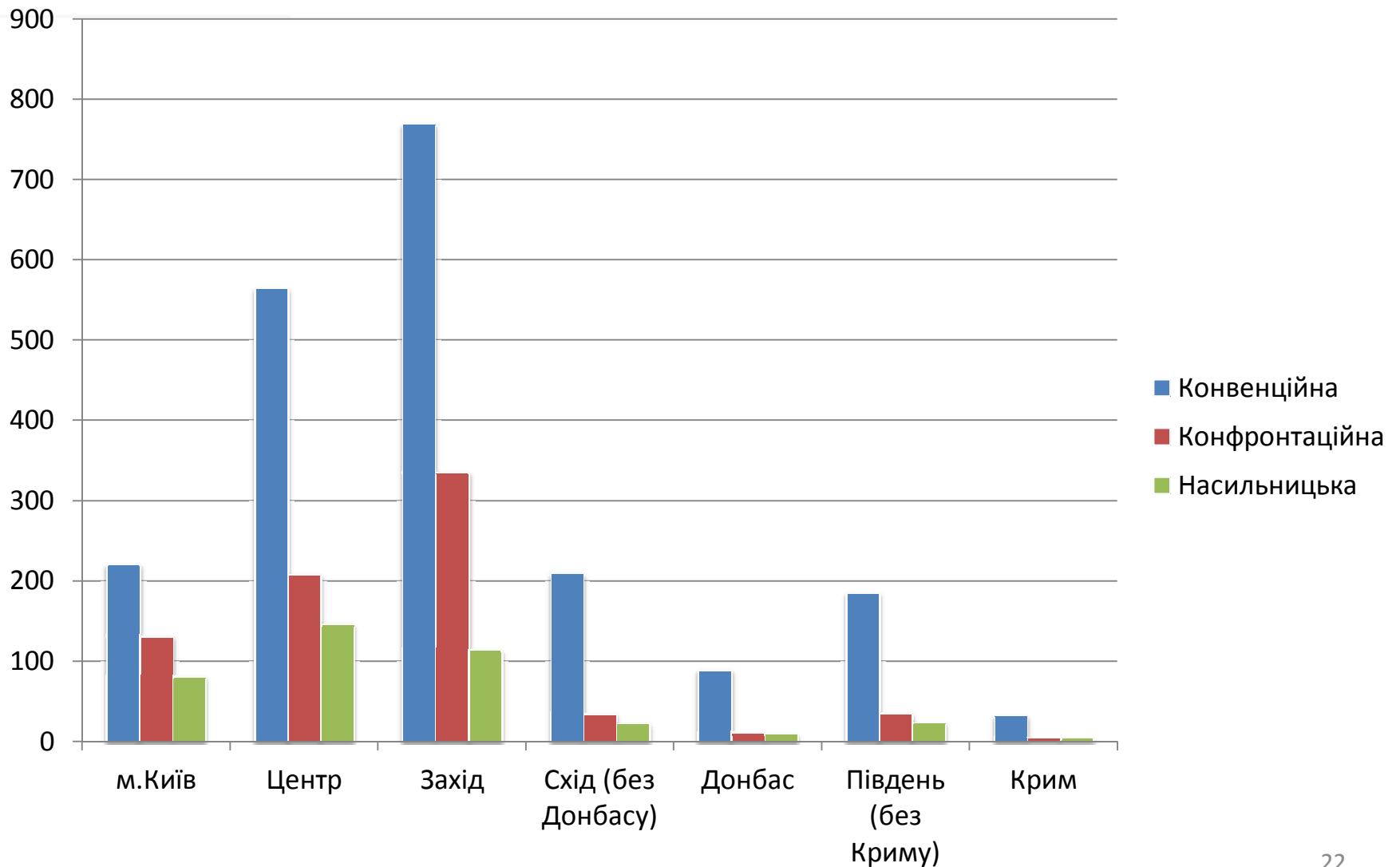


НАСИЛЬСТВО ТА РЕПРЕСІЇ

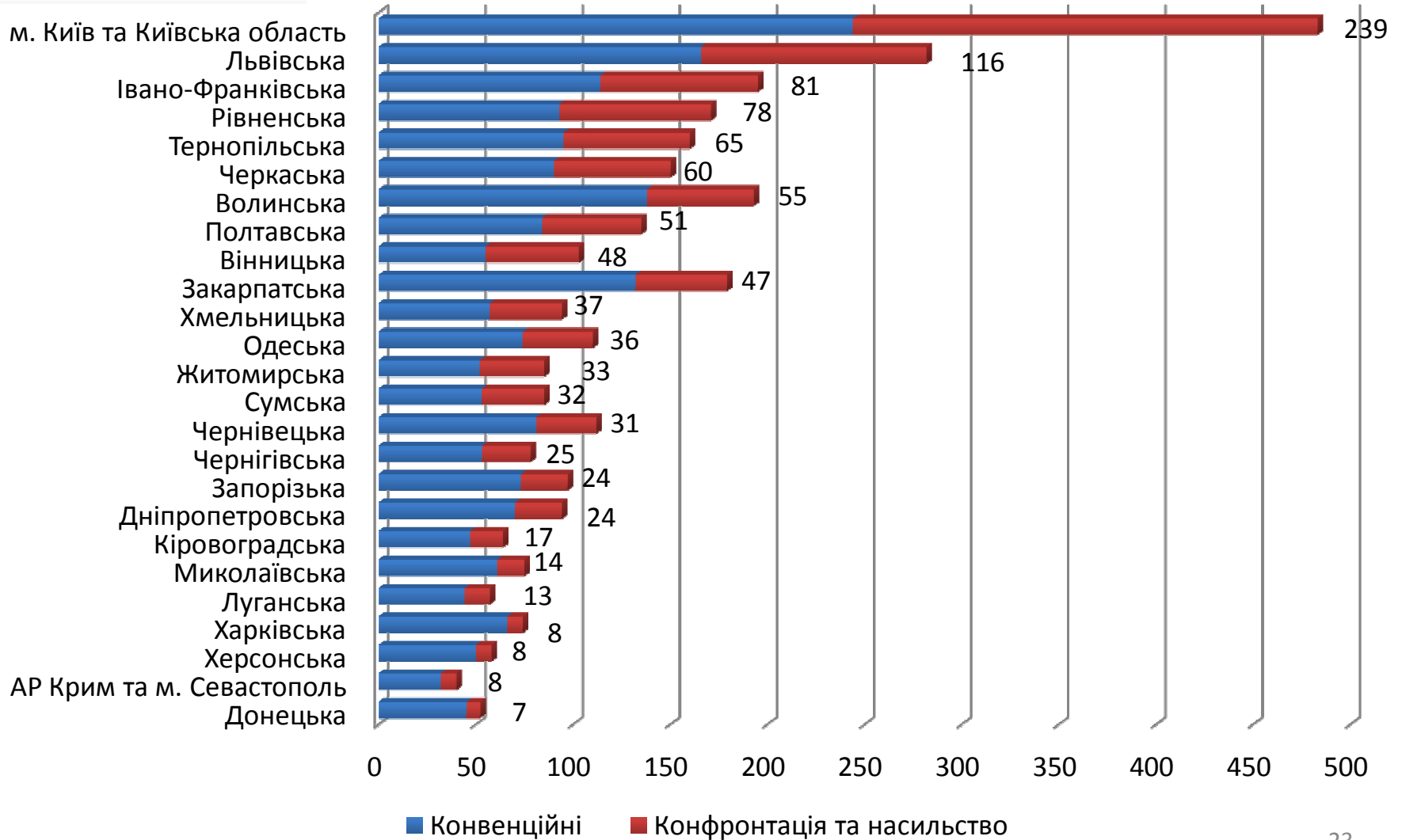
Тактика протестів до Майдану та на Майдані



Тактика протестів на майданах у регіонах України (кількість подій)



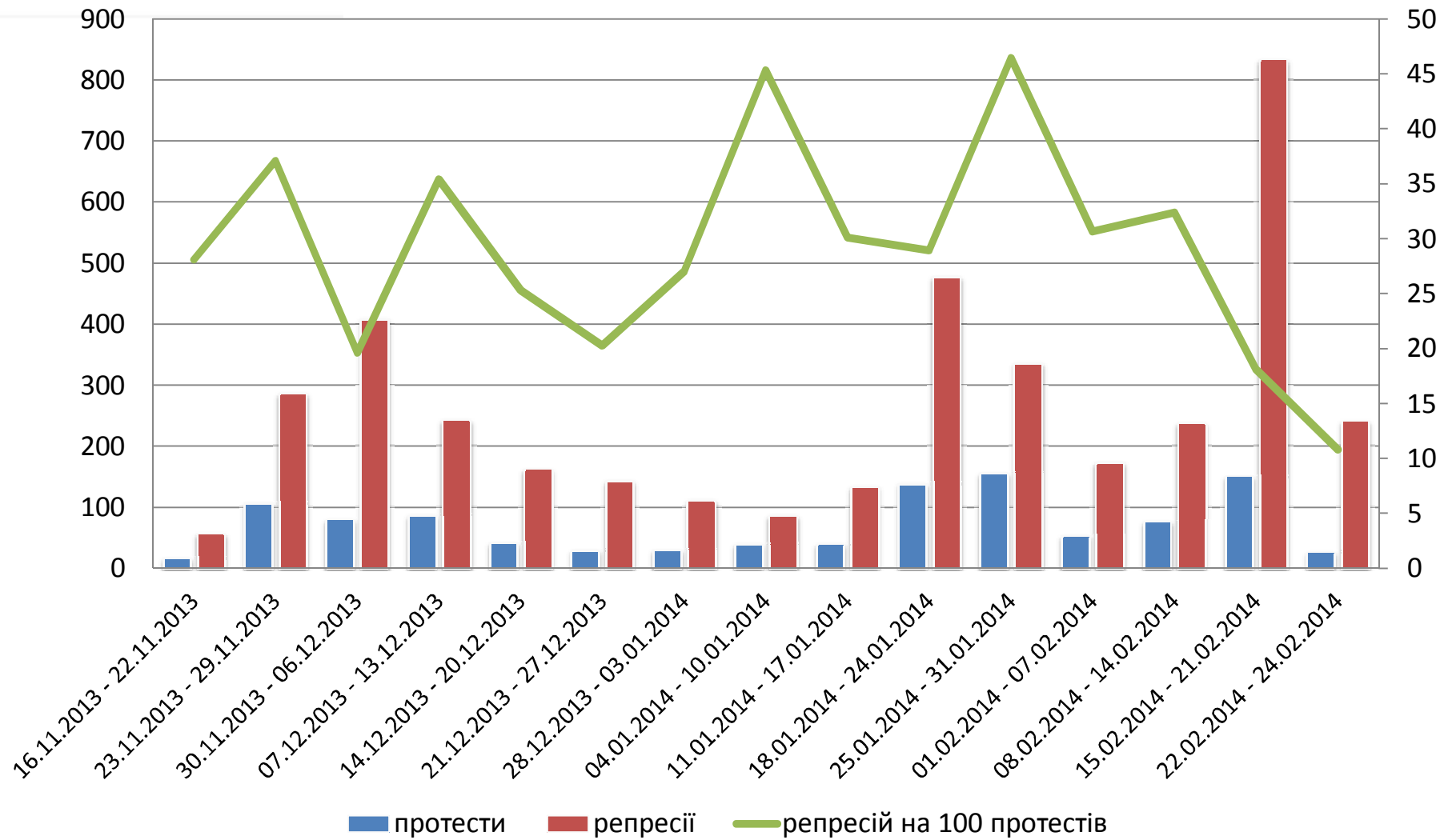
Рейтинг радикальності майданів за областями (кількість подій)



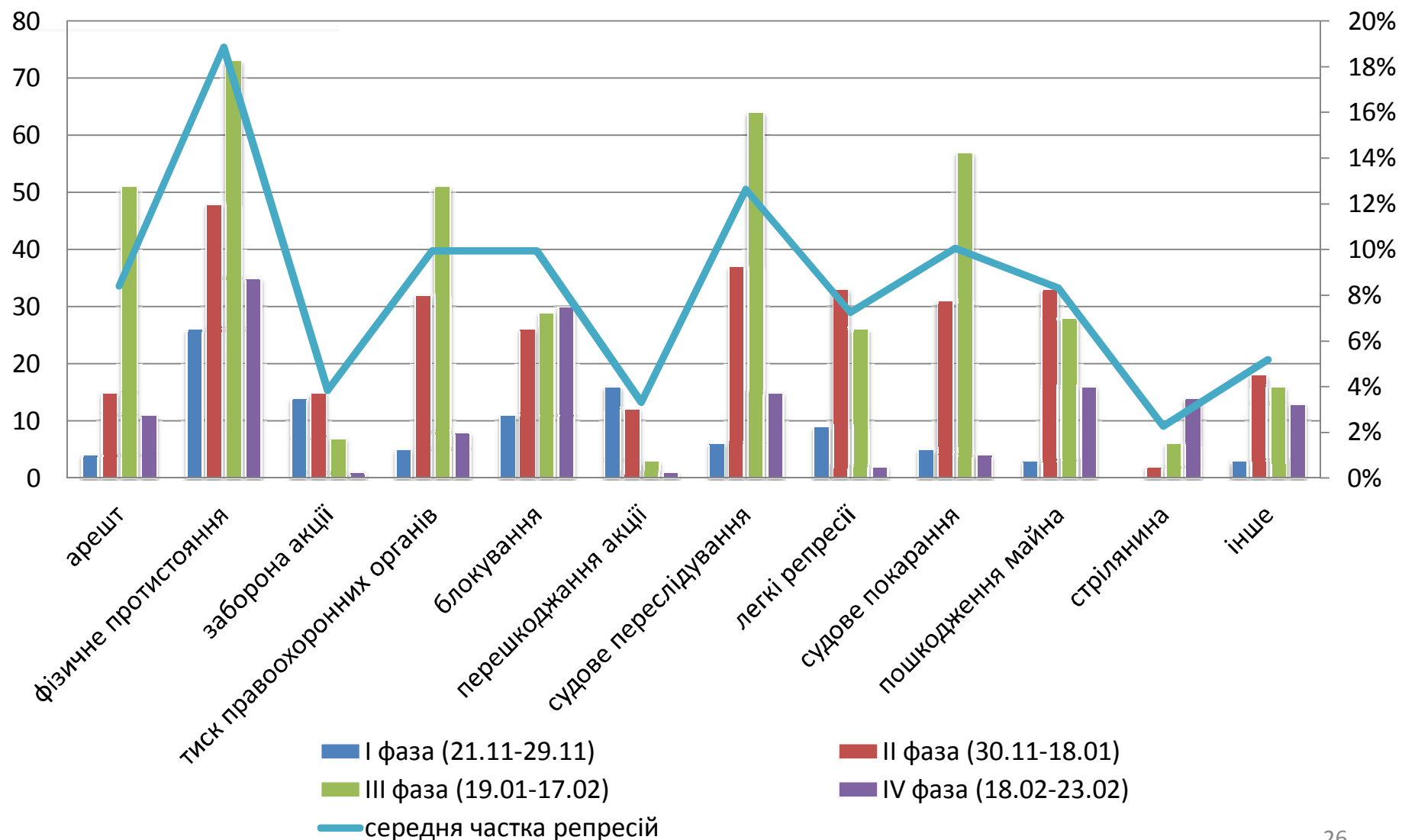
Агенти репресій проти майданів



Динаміка репресій проти Майдану щотижнево



Рейтинг радикальності майданів за областями (кількість подій)



МЕТОДОЛОГІЯ ДОСЛІДЖЕННЯ ТА ТИПОЛОГІЯ ПОДІЙ

Методологія дослідження

Джерела моніторингу

У 2013-2014 р. кодування протестів, репресій і поступок здійснювалося на основі моніторингу щоденних новин більш ніж 190 загальнонаціональних, обласних та активістських сайтів. Повний опис методології проекту, кодувальної схеми та список джерел моніторингу доступні на сайті Центру дослідження суспільства (<http://www.cedos.org.ua/protests>), як і бази даних закодованих подій та повних текстів повідомлень за 2013 р.

Загальні принципи кодування

Основна одиниця кодування — *протестна подія*, яка визначається за наступними критеріями:

- 1) присутня політична або соціальна вимога чи критика;
- 2) носить характер дії (тобто не є суто вербальною) публічного характеру;
- 3) здійснена групою людей або однією людиною, котрі не входять до органів центральної влади;
- 4) відомо населений пункт на території України, де трапилася подія, і хоча б приблизно відома дата події (з точністю до місяця).

Окрім, протестів до бази вносяться наступні типи подій

- Позитивні реакції на протести (поступки) – практичні дії спрямовані на повне або часткове задоволення вимог протестувальників. Не вносяться обіцянки задовольнити вимоги, але вносяться офіційні накази, постанови, розпорядження спрямовані задоволення вимог протестувальників, незалежно від того, чи були вони в кінцевому рахунку виконані чи ні.
- Негативні реакції на протести (репресії) – практичні дії, спрямовані на перешкоджання або придушення протестних дій, тиск на протестувальників, як у фізичній формі, так і в юридичній, як з боку держави, так і недержавних структур-цілей протесту.
- Інші репресії (початок систематичного кодування з 28 липня 2012) - практичні дії з боку держави або приватних компаній, спрямовані на перешкоджання або придушення критичної або опозиційної соціально-політичної діяльності, яка не підпадає під визначення протестної події.

Кожна подія кодується окремо, навіть якщо вона пов'язана з попередньою, крім деяких надзвичайно типових послідовностей подій. Кодуються тільки події, що *вже сталися* згідно з повідомленням ЗМІ. Однак, кодуються *невдалі спроби протестних дій*, яким завадили правоохоронні органи. Не вносяться протестні дії, скасовані протестувальниками через заборону суду. Багатоденна подія вважається однією подією незалежно від її тривалості.

Типологія подій

Регіони України об'єднують наступні області:

Центр: Житомирська, Київська, Чернігівська, Сумська, Вінницька, Черкаська, Кіровоградська, Полтавська;

Крим: АР Крим та м. Севастополь;

Схід (без Донбасу): Харківська, Дніпропетровська, Запорізька;

Донбас: Донецька, Луганська;

Київ: м. Київ;

Південь (без Криму): Одеська, Миколаївська, Херсонська;

Захід: Волинська, Рівненська, Львівська, Тернопільська, Івано-Франківська, Чернівецька, Закарпатська.

За **тактикою** ми розділяємо протести на три категорії:

конвенційні – відомі і загальноприйняті форми протесту, які не здійснюють безпосередній тиск на цілі протесту, наприклад, пікети, мітинги, демонстрації, перформанси;

конфронтаційні – протестні дії, що передбачають безпосередній тиск на цілі протесту («пряма дія»), але не супроводжуються завданням безпосередньої шкоди людям або майну, наприклад, блокування, перекривання руху, страйк, голодування;

насильницькі – протестні дії із завданням (або погрозою завдання) безпосередньої шкоди людям або майну, наприклад, побиття або вандалізм.

Дані про найбільш відомих **учасників** Майдану показують, у якій кількості протестів, пов'язаних з майданом, була повідомлена їх участь. Важливо мати на увазі, що це саме повідомлена участь, оскільки часто про учасників протестів повідомляли узагальнено, наприклад, «активісти Євромайдану». Дані слід трактувати як певну «мінімальну планку» участі в протестах, а також показник її помітності для ЗМІ.

Крім того, важливо пам'ятати, що це дані саме участі в протестних подіях. Ініціативи, для яких протестна активність не була першочерговою, наприклад, гуманітарні як Євромайдан-SOS або «Варта в лікарні», очікувано не були помітні в даних про протестні події.

Наші контакти

<http://cedos.org.ua/protests> info@cedos.org.ua