



УКРАЇНА

МІНІСТЕРСТВО АГРАРНОЇ ПОЛІТИКИ ТА ПРОДОВОЛЬСТВА
ХАРКІВСЬКИЙ НАЦІОНАЛЬНИЙ ТЕХНІЧНИЙ УНІВЕРСИТЕТ
СІЛЬСЬКОГО ГОСПОДАРСТВА
імені ПЕТРА ВАСИЛЕНКА

61002 м. Харків, вул. Артема, 44. Тел.: (+38 057) 700-38-88, факс (+38 057) 700-39-14, E-mail: Khstua@lin.com.ua

10.10.13 № 03-215

на № _____

ЦЕНТР ДОСЛІДЖЕННЯ СУСПІЛЬСТВА
Голові правління ГО
І.Р. Совсун

04071, м. Київ-71, а/с 98

B. Z. J.

Шановна Інно Романівно !

На Ваш запит (вх. № 01-1013 від 09.10.13р.) Харківський національний технічний університет сільського господарства імені Петра Василенка (далі-ХНТУСГ) направляє:

1. копію кошторису ХНТУСГ на 2012 рік. (3 аркуші)
2. копію звіту про результати фінансової діяльності (форма № 9д) за 2012 рік. (2 аркуші)

Додатки на 5 аркушах.

З повагою.
в.о.ректора

Л.М. Тіщенко

Затверджений у сумі 70 637 400 грн.

Сімдесят мільйонів шістсот тридцять сім тисяч чотириста грн. 00 коп.

(сума літерами і цифрами)

Перший заступник Міністра
(посада)

М.Д. Безуглий
(підпис)
27 березня 2012
(число, місяць, рік)



КОШТОРИС на 2012 рік

**00493741 Харківський національний технічний університет сільського господарства
імені Петра Василенка**

(код за ЄДРПОУ та найменування бюджетної установи)

м. Харків

(найменування міста, району, області)

Вид бюджету **Державний**


код та назва відомчої класифікації видатків та кредитування **280 Міністерство аграрної політики та продовольства України**

код та назва програмної класифікації видатків та кредитування державного бюджету **2801100 Підготовка кадрів для агропромислового комплексу вищими навчальними закладами III і IV рівнів акредитації, методичне забезпечення діяльності навчальних закладів**


код та назва тимчасової класифікації видатків та кредитування місцевих бюджетів _____

(грн.)

Показники	Код	Усього на рік		РАЗОМ
		Загальний фонд	Спеціальний фонд	
1	2	3	4	5
НАДХОДЖЕННЯ - усього		49 191 700	21 445 700	70 637 400
Надходження коштів із загального фонду бюджету		49 191 700	x	49 191 700
Надходження коштів із спеціального фонду бюджету у т.ч.		x	21 445 700	21 445 700
- надходження від плати за послуги, що надаються бюджетними установами згідно із загальнодержавним	250100	x	21 445 700	21 445 700
- плата за послуги, що надаються бюджетними установами згідно з їх основною діяльністю	25010100	x	18 138 900	18 138 900
- надходження бюджетних установ від додаткової (господарської) діяльності	25010200	x	3 033 200	3 033 200
- плата за оренду майна бюджетних установ	25010300	x	220 000	220 000
- надходження бюджетних установ від реалізації в установленому порядку майна (крім нерухомого майна)	25010400	x	53 600	53 600
- інші джерела власних надходжень бюджетних установ	250200	x		
- благодійні внески, гранти та дарунки	25020100	x		
- кошти, що отримують бюджетні установи від підприємств, організацій, фізичних осіб та від інших бюджетних установ для виконання цільових заходів	25020200	x		
- інші надходження, у т.ч.				
- інші доходи				
- фінансування				
- повернення кредитів до бюджету				



ВИДАТКИ ТА НАДАННЯ КРЕДИТІВ- усього	x	49 191 700	21 445 700	70 637 400
Поточні видатки	1000	49 191 700	19 924 100	69 115 800
<i>Оплата праці працівників бюджетних установ</i>	<i>1110</i>			
Заробітна плата	1111			
Грошове утримання військовослужбовців	1112			
<i>Нарахування на заробітну плату</i>	<i>1120</i>			
<i>Придбання товарів і послуг</i>	<i>1130</i>			
Предмети, матеріали, обладнання та інвентар, у тому числі м'який інвентар та обмундирування	1131			
Медикаменти та перев'язувальні матеріали	1132			
Продукти харчування	1133			
Оплата послуг (крім комунальних)	1134			
Інші видатки	1135			
<i>Видатки на відрядження</i>	<i>1140</i>			
<i>Матеріали, інвентар, будівництво, капітальний ремонт та заходи спеціального призначення, що мають загальнодержавне значення</i>	<i>1150</i>			
<i>Оплата комунальних послуг та енергоносіїв</i>	<i>1160</i>			
Оплата теплопостачання	1161			
Оплата водопостачання і водовідведення	1162			
Оплата електроенергії	1163			
Оплата природного газу	1164			
Оплата інших комунальних послуг	1165			
Оплата інших енергоносіїв	1166			
<i>Дослідження і розробки, видатки державного(регіонального) значення</i>	<i>1170</i>	<i>49 191 700</i>	<i>19 924 100</i>	<i>69 115 800</i>
Дослідження і розробки, окремі заходи розвитку по реалізації державних (регіональних) програм	1171			
Окремі заходи по реалізації державних (регіональних) програм, не віднесені до заходів розвитку	1172	49 191 700	19 924 100	69 115 800
Виплата процентів (доходу) за зобов'язаннями	1200			
Субсидії і поточні трансферти	1300			
<i>Субсидії і поточні трансферти підприємствам (установам, організаціям)</i>	<i>1310</i>			
<i>Поточні трансферти органам державного управління інших рівнів</i>	<i>1320</i>			
<i>Поточні трансферти населенню</i>	<i>1340</i>			
Виплата пенсій і допомоги	1341			
Стипендії	1342			
Інші поточні трансферти населенню	1343			
Поточні трансферти за кордон	1350			
Капітальні видатки	2000		1 521 600	1 521 600
Придбання основного капіталу	2100			
<i>Придбання обладнання і предметів довгострокового користування</i>	<i>2110</i>			
<i>Капітальне будівництво (придбання)</i>	<i>2120</i>			
Будівництво (придбання) житла	2121			
Інше будівництво (придбання)	2123			
<i>Капітальний ремонт</i>	<i>2130</i>			
Капітальний ремонт житлового фонду	2131			
Капітальний ремонт інших об'єктів	2133			
<i>Реконструкція та реставрація</i>	<i>2140</i>			
Реконструкція житлового фонду	2141			
Реконструкція інших об'єктів	2143			
Реставрація пам'яток культури, історії та архітектури	2144			
Створення державних запасів і резервів	2200			
Придбання землі і нематеріальних активів	2300			



 Міністерство фінансів України

 Згідно з рішенням

 Голови комісії

 Мускова С.В.

Капітальні трансферти	2400		1 521 600	1 521 600
Капітальні трансферти підприємствам (установам, організаціям)	2410		1 521 600	1 521 600
Капітальні трансферти органам державного управління інших рівнів	2420			
Капітальні трансферти населенню	2430			
Капітальні трансферти за кордон	2440			
Нерозподілені видатки	3000			
Надання внутрішніх кредитів	4110			
Надання кредитів органам державного управління інших рівнів	4111			
Надання кредитів підприємствам, установам, організаціям	4112			
Надання інших внутрішніх кредитів	4113			
Надання зовнішніх кредитів	4210			



Ректор

Д.І.Мазоренко

Головний бухгалтер

Т.П. Даниленко

М.П.



Звіт
про результати фінансової діяльності (форма № 9д, №9м)
за 2012 рік

назва	Харківський національний технічний університет сільського господарства імені Петра Василенка	за ЄДРПОУ	00493741
назва		за КОАТУУ	6310136600
організаційно-правова форма господарювання	Державна організація (установа, заклад)	за КОПФГ	425
код за назвою відомчої класифікації видатків та кредитування державного бюджету			280
код за назвою аграрної політики та продовольства України			
код за назвою типової відомчої класифікації видатків місцевих бюджетів			

термін: річна.
одиниця виміру: грн. коп.

Показники	Код рядка	За попередній звітний рік	За звітний рік
1	2	3	4
загальний фонд		X	X
власні доходи	010	X	49'191'700,00
видатки та надання кредитів	020	X	49'191'700,00
з них у тому числі:			
загальні	021	X	49'191'700,00
загальні	022	X	-
надання кредитів	023	X	-
власні недостачі	030	X	-
власні заборгованість (+; -)	040	X	-
з них у тому числі:			
дебіторська	041	X	-
кредиторська	042	X	-
зуби та переоцінок (+; -)	050	X	-
з них у тому числі:			
дебіторська	051	X	-
кредиторська	052	X	-
інші видатки	060	X	-2'210,66
фінансовий результат за загальним фондом (профіцит "+"; дефіцит "-")	090	-36'948,56	-34'737,90

1	2	3	4
спеціальний фонд		X	X
отримані доходи	100	X	22'276'789,49
Плата за послуги, що надаються бюджетними установами		X	
згідно із законодавством	110	X	20'826'757,42
у тому числі:			
плата за послуги, що надаються бюджетними установами згідно з	111	X	15'517'249,38
власною діяльністю			
надходження бюджетних установ від додаткової (господарської)	112	X	5'040'488,16
діяльності			
плата за оренду майна бюджетних установ	113	X	236'453,77
надходження бюджетних установ від реалізації в установленому			
порядку майна (крім нерухомого майна)	114	X	32'566,11
інші джерела власних надходжень бюджетних установ	120	X	1'450'032,07
у тому числі:			
внески, гранти та дарунки	121	X	1'387'662,07
кошти, що отримують бюджетні установи від підприємств, організацій,			
фізичних осіб та від інших бюджетних установ для виконання	122	X	62'370,00
цільових заходів			
кошти, що отримують вищі та професійно-технічні навчальні			
заклади від розміщення на депозитах тимчасово вільних	123	X	-
бюджетних коштів, отриманих за надання платних послуг, якщо			
таким актом законом надано відповідне право			
інші надходження спеціального фонду	130	X	-
Надходження коштів на виконання програм соціально-	140	X	-
економічного та культурного розвитку регіонів			
Надходження позик міжнародних фінансових організацій	150	X	-
Перераховано залишок	200	X	5'000,00
отримано залишок	300	X	-
вдатки та надання кредитів	400	X	21'147'073,62
у тому числі:			
внески	401	X	19'227'416,73
капітальні	402	X	1'919'656,89
надання кредитів	403	X	-
фінансові недостачі	500	X	-
фінансова заборгованість (+; -)	600	X	-375'891,25
у тому числі:			
дебіторська	601	X	-375'891,25
кредиторська	602	X	-
результат переоцінок (+; -)	700	X	-23'559,94
у тому числі			
уцінка	701	X	-23'559,94
двоярка	702	X	-
інші видатки	800	X	224'373,14
фінансовий результат за спеціальним фондом			
(профіцит "+"; дефіцит "-")	900	-666'301,83	-165'410,29

Головний бухгалтер

(підпис)

(підпис)

Л.М.Тіщенко

(ініціали, прізвище)

Даниленко Тетяна Петрівна

(ініціали, прізвище)

10 січня 2013 року

Служба економіки та фінансів
 Службам України у Києві
 район м. Майдан Незалежності

30 СІЧ 2013